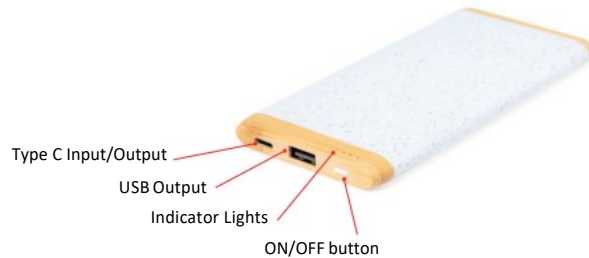


# AP734272 COQUIN POWER BANK

## AP734272 Coquin Power Bank User Manual



### IMPORTANT SAFETY PRECAUTIONS:

Before use please note the following safety precautions.

Failure to comply may be dangerous and cause damage to your mobile electronic devices.

- The power bank unit contains a battery made of 1 lithium polymer cell, with an overall 5.000mAh capacity. Upon initial use or after a prolonged period of storage, fully charge the unit before use. The unit will reach its maximum performance after 2 or 3 full charging and discharging cycles.
- Using an incorrect power adapter or USB cable could cause damage to both your mobile devices and the Power Bank.
- Do not submerge in water or expose to adverse weather conditions.
- Avoid dropping the device.
- Keep the device away from fire and high temperatures.
- Keep the device out of reach of children.
- During charging, the Power Bank case may become slightly warm. This is normal as the charging and discharging process generates heat.

### SPECIFICATIONS:

Capacity: 5000mAh / 3.7V (18,5 Wh) - Lithium Polymer Battery.

USB C Input/ Output: 5V  $\equiv$  2A

USB Output: 5V  $\equiv$  2A

Battery Life: More than 500 charging cycles.

With charge indicator, 4 Leds.

ON/OFF button.

### INSTRUCTIONS:

During the charging process of the power bank the white lights of the charge indicators will start to flash. As the charging process is completing the lights will start to remain fixed.

When a mobile device is connected to the power bank the indicator lights will appear according to the charge level available on the unit.


During the charge transmission, the power of the portable charging device will decrease and the lights on the charge indicator will start to disappear indicating the remaining charge capacity available.

Every step(indicator light) represents 25% of the total charge.

- Charging the portable power device: Connect a connector cable to a Type C port on the portable charger. Select and change the power source if necessary and connect to the Power Bank.
- Charging mobile devices: Connect the mobile device to an out port of the power bank.
- Remove the USB cable at the end of charging process.

This item is in conformity with the following standards:

- RoHS Directive 2011/65/EU and its subsequent amendments Directive (EU) 2015/863
- Electromagnetic Compatibility (EMC) - Directive 2014/30/EU

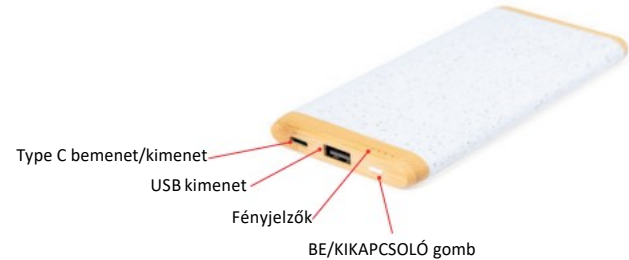
 This symbol, both in the product and its user manual indicates that at the end of the devices electrical life, it should be recycled separately from household waste. There are adequate means to dispose of this material for proper recycling. For more information, contact your local authorities.

CAUTION: Risk of explosion if battery is replaced by an incorrect type. Dispose of used batteries according to the instructions.



Distributor: Cool Collection 1476, Budapest, POB:176, Hungary  
Registration nr. 01-09-276783  
Made in China

## AP734272 Coquin Power Bank Használati útmutató



### FONTOS BIZTONSÁGI ÓVINTÉZKEDÉSEK:

Használat előtt kérjük, vegye figyelembe a következő biztonsági óvintézkedéseket. A szabályok be nem tartása veszélyes lehet, és károsíthatja a mobil elektronikai eszközöket.

- A power bank egység 1 lítium-polimer cellából álló akkumulátort tartalmaz, amelynek teljes kapacitása 5.000mAh. Első használatba vételkor vagy hosszabb tárolás után használat előtt töltsse fel teljesen a készüléket. Az egység maximális teljesítményét 2-3 teljes töltési és kisütési ciklus után éri el.
- A nem megfelelő hálózati adapter vagy USB-kábel használata mind a mobilkészülöket, mind a Power Bank károsodását okozhatja.
- Ne merítse vízbe, és ne tegye ki kedvezőtlen időjárási körülményeknek.
- Kerülje a készülék leejtését.
- Tartsa a készüléket távol a tűztől és a magas hőmérséklettől.
- Tartsa a készüléket gyermekek elől elzárva.
- Töltés közben a Power Bank tokja kissé felmelegedhet. Ez normális, mivel a töltés és a lemerülés során hő keletkezik.

### MŰSZAKI ADATOK:

Kapacitás: 5000mAh / 3.7V (18,5 Wh) - Lítium polimer akkumulátor.

USB C bemenet/ kimenet: 5V  $\equiv$  2A

USB kimenet: 5V  $\equiv$  2A

Az akkumulátor élettartama: Több mint 500 töltési ciklus.

Töltésszjelzővel, 4 LED-es.

BE/KIKAPCSOLÓ gomb.

### INSTRUKCIÓK:

A power bank töltési folyamata során a töltésszjelzők fehér fényei villogni kezdenek. Ahogy a töltési folyamat befejeződik, a fények elkezdnek fixen világítani.


Amikor egy mobilkészüléket csatlakoztat a power bankhoz, a jelzőfények a készülékben rendelkezésre álló töltésszintnek megfelelően jelennek meg.

A töltés átvitele során a hordozható töltőeszköz teljesítménye csökkenni fog, és a töltésszjelző lámpák elkezdnek eltűnni, jelezve a rendelkezésre álló töltési kapacitás fennmaradó részét. Minden lépés (jelzőfény) a teljes töltés 25%-át jelenti.

- A hordozható tápegység töltése: Csatlakoztasson egy csatlakozókábelt egy C típusú porthoz a hordozható töltőegységen. Válassza ki és szükség esetén változtassa meg az áramforrást, majd csatlakoztassa a Power Bankhoz.
- Mobilkészülök töltése: Csatlakoztassa a mobilkészüléket a powerbank egyik kimeneti portjához.
- A töltési folyamat végén távolítsa el az USB-kábelt.

Ez a termék az alábbi irányelveknek felel meg:

- RoHS 2.0 2011/65/EU irányelv és későbbi módosításai (EU) 2015/863
- Elektromágneses összeférhetőségre vonatkozó irányelv (EMC) – 2014/30/EU

 Ez a szimbólum mind a termékben, mind a használati útmutatóban jelzi, hogy a készülék elektronikus élettartamának végén a háztartási hulladéktól elkülönítve kell újrahasznosítani. Megfelelő eszközök állnak rendelkezésre az anyag megfelelő újrahasznosítása érdekében történő ártalmatlanítására. További információért forduljon a helyi hatóságokhoz.

VIGYÁZAT: Nem megfelelő elem használata esetén robbanásveszély áll fenn. Az elhasznált elemeket az utasításoknak megfelelően ártalmatlanítsa.



Forgalmazó: Cool Collection, 1476 Budapest, PF176, Magyarország  
Cégjegyzékszám: 01-09-276783  
Számzási ország: Kína